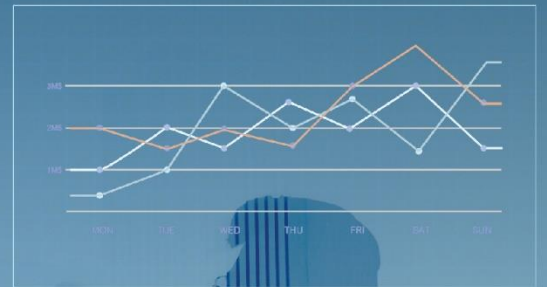


# DiŐhekimliĐinde İNSANGÜCÜ PLANLAMASI 2022



## TÜRK DİŞHEKİMLERİ BİRLİĞİ'NİN ÇAĞRISINI DUYUN! "DİŞHEKİMLERİNİ İŞSİZLİK BEKLİYOR"

Ülkemizde Bilimsel Dişhekimliği'nin kuruluşunun 114. yılının sonunda mesleğimiz ve toplum ağız diş sağlığı ile ilgili önemli değişimlerin ve kazanımların olduğu bir gerçek. Ancak başka bir gerçek de yıllardır tartışılan sorunlarımızın birçoğunun bugün halen gündemimizde olması ve önümüzdeki yıllarda da bu sorunların giderek ağırlaşacağıdır.

Öncelikle belirtmek isteriz ki Türk Dişhekimleri Birliği; toplumun ve bireylerin ağız diş sağlığının iyileştirilmesini ve nitelikli dişhekimliği hizmetinin sunulmasını amaç edinmiştir. Bu amacına ulaşabilmek için de bilimsel temelli, kanıta dayalı, koruyucu ve önleyici ağız diş sağlığını önceleyen politikaları savunmaktadır.

Sağlık Bakanlığı ve YÖK 2008, Türkiye'de Sağlık Eğitimi ve Sağlık İnsangücü Raporu'nda;

"Sağlık insangücü planlaması, topluma bugün sunulan ve gelecekte sunulacak sağlık hizmetlerini gerçekleştirmek üzere sağlık çalışanlarının yeterli nicelikte, yüksek nitelikte, düzgün bir dağılımla, yerinde bir zamanlama ile ve doğru bir şekilde istihdam edilmesidir" denmektedir. Ancak uygulamada diğer tüm mesleklerde olduğu gibi dişhekimliğinde de bu kriterlere göre planlama yapılmamaktadır.

İnsangücü planlaması; ülkelerin kaynaklarını verimli kullanmak adına en çok önem verdikleri konulardan biridir. Tüm dünya ülkelerinde olduğu gibi ülkemizde de dişhekimliği lisans eğitimi en maliyetli eğitimidir. Bu anlamda dişhekimliği eğitiminde insangücü planlamasının daha da önem kazandığı bir gerçektir.

Ülkemizde; gelişmiş ülkelere göre tüm yaş gruplarında yaygın olan diş ve diş eti hastalıklarının dişhekimlerinin sayısının artırılması ile çözümü mümkün olmayacaktır. Koruyucu ve önleyici sağlık hizmetlerine öncelik veren, insangücü planlamasını; ihtiyaç, talep ve nüfus kriterlerine göre belirleyen ulusal sağlık politikaları oluşturulmadan, diş ve diş eti hastalıklarının çağdaş ülke seviyelerine getirilmesi mümkün değildir.

Son 10 yıldır dişhekimliği eğitimi alanında insangücü planlaması ilkeleriyle bağdaşmayacak şekilde birbiri ardına dişhekimliği fakülteleri açılmış ve öğrenci kontenjanlarında kaygı verici artışlar yaşanmıştır.

2002 yılında 19 olan dişhekimliği fakülte sayısı bugün 104 sayısına çıkmıştır. (104 dişhekimliği fakültesinin 88'inde eğitim verilmektedir. Gelecek yıllarda diğer fakültelerde de eğitim başlayacaktır.) 2005 yılında 960 olan kontenjan; 2018'de 63 fakültede 4991 sayısına, 2021'de ise 88 fakültede 8866 sayısına ulaşmıştır.

Üniversite, bir toplumda değer statüsü itibarıyla, kurumsal olarak, en üst bilgi kurumudur. *(Durmuş Günay - Üniversitenin Felsefesi / Büyüyenay yayınları)*

Bu esastan hareket ile **Üniversitelerde Akademik Teşkilât Yönetmeliği'nin üniversite tanımında belirtildiği üzere "Üniversite, devlet kalkınma planları ilke ve hedefleri doğrultusunda ve yükseköğretim planlaması çerçevesinde, Yükseköğretim Kurulunun olumlu görüşü veya önerisi üzerine kanunla kurulur."** diye tanımlanan üniversitelerimiz için 11. Kalkınma Planı 2019-2023'te belirtilen kimi maddelere değinmek isteriz.

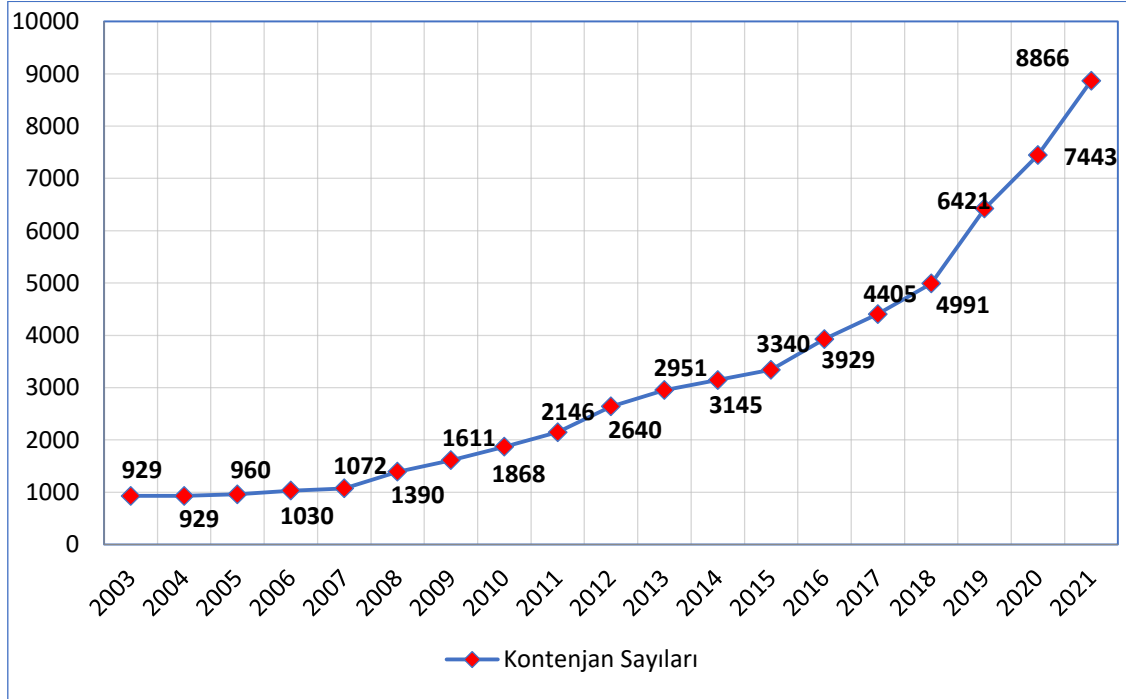
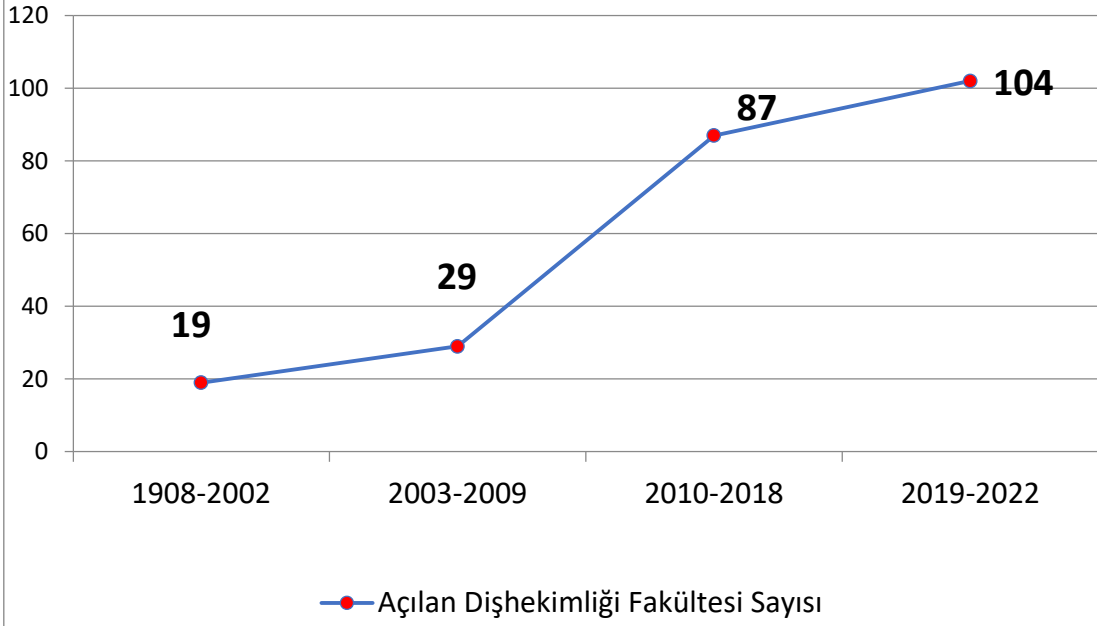
Birbirine çok yakın şehirlerde bazen aynı şehir içinde diřhekimliđi fakltelerinin kurulması mkerrer yatırımların nlenmesi hedefi (441.1) ile eliřmektedir.

*“441.1. Yksekđretim ve kamu kurumları bnyesindeki arařtırma altyapılarının eriřilebilirliđinin artırılması ve mkerrer yatırımların nlenmesini teminen altyapılardaki makine-tehizat, insan kaynađı, arařtırma faaliyetleri ve test hizmetlerine iliřkin gncel bilgilerin yer aldıđı envanter hazırlanacaktır. ”*

11. Kalkınma Planı 2019-2023'te belirtilen bir diđer nemli madde de eđitim-istihdam bađlantısından bahsedilirken (561.5) 51 serbest diřhekiminin bulunduđu Nevřehir ilinde kurulan (biri Vakıf diđer devlet) diřhekimliđi faklteleri bu hedefle eliřmesidir.

*“561.5. Yksekđretim kurumlarının kontenjanları, sektrel ve blgesel beceri ihtiyaları, niversitelerin kapasiteleri, arz-talep dengesi ve mevcuttaki programların asgari doluluk oranları dikkate alınarak belirlenecek; eđitim-istihdam bađlantısı gçlendirilecektir.”*

## DİŞHEKİMLİĞİ FAKÜLTELERİNİN AÇILIŞ SEYRİ



**YILLARA GÖRE DİŞHEKİMLİĞİ FAKÜLTELERİ KONTENJAN SAYILARI**  
(Okul birincisi, KKTC Uyruklu, ücretli, burslu, indirimli, İçişleri Bakanlığı ve Milli Savunma adına açılan kontenjanları dahil)

2017	2016 EĞİTİM DÖNEMİNE GÖRE 2017 YILINDAKİ		2018	2017 EĞİTİM DÖNEMİNE GÖRE 2018 YILINDAKİ		2019	2018 EĞİTİM DÖNEMİNE GÖRE 2019 YILINDAKİ		2020	2019 EĞİTİM DÖNEMİNE GÖRE 2020 YILINDAKİ		2021	2020 EĞİTİM DÖNEMİNE GÖRE 2021 YILINDAKİ		FAKÜLTE ADI	S.NO
	Artış Adedi	Artış Oranı		Artış Adedi	Artış Oranı		Artış Adedi	Artış Oranı		Artış Adedi	Artış Oranı		Artış Adedi	Artış Oranı		
72	10	16,13%	82	10	13,89%	82			82			82			ADİYAMAN	1
			82			93	11	13,41%	93			103	10	10,75%	AFYONKARAHİSAR SAĞLIK BİLİMLERİ	2
82	10	13,89%	103	21	25,61%	113	10	9,71%	113			113			AKDENİZ	3
			62			72	10	16,13%	72			82	10	13,89%	ALANYA ALAADDİN KEYKUBAT	4
70	10	16,67%	80	10	14,29%	90	10	12,50%	100	10	11,11%	70	-30	-30,00%	ALTINBAŞ (İstanbul Kemerburgaz)	5
164			164	0		164			175	11	6,71%	175			ANKARA	6
52	11	26,83%	82	30	57,69%	93	11	13,41%	93			103	10	10,75%	ANKARA YILDIRIM BEYAZIT	7
				0					120			120			ANKARA MEDİPOL	8
				0					50			50			ANTALYA BİLİM	9
113			123	10	8,85%	154	31	25,20%	154			154			ATATÜRK	10
82	10	13,89%	93	11	13,41%	103	10	10,75%	103			103			AYDIN ADNAN MENDERES	11
				0		60	60		80	20	33,33%	80			BAHÇEŞEHİR	12
55	5	10,00%	75	20	36,36%	85	10	13,33%	100	15	17,65%	100			BAŞKENT	13
40	40		50	10	25,00%	60	10	20,00%	60			60			BEYKENT	14
70	4	6,06%	80	10	14,29%	80			90	10	12,50%	95	5	5,56%	BEZM-İ ALEM VAKIF	15
	0		31	31		41	10	32,26%	41			62	21	51,22%	BİNGÖL	16
80	10	14,29%	130	50	62,50%	130			130			150	20	15,38%	BİRÜNİ	17
83	-11		83	0		94	11	13,25%	93	-1	-1,06%	93			BOLU ABANT İZZET BAYSAL	18
	0			0								62			BURDUR MEHMET AKİF ERSOY	19
	0			0					62			72	10	16,13%	BURSA ULUDAĞ	20
	0		62			72	10	16,13%	72			82	10	13,89%	ÇANAKKALE ONSEKİZ MART	21
	0			0					62			62			ÇANKIRI KARATEKİN	22
88	0		93	5	5,68%	103	10	10,75%	103			103			ÇUKUROVA	23
103	0		103	0		113	10	9,71%	113			123	10	8,85%	DİCLE	24
	0			0								62			DOKUZ EYLÜL	25
144	0		154	10	6,94%	154			154			154	0	0,00%	EGE	26
104	0		104	0		114	10	9,62%	113	-1	-0,88%	123	10	8,85%	ERCİYES	27
	0		62			72	10	16,13%	62	-10	-13,89%	72	10	16,13%	ERZİNCAN BİNALİ YILDIRIM	28
73	10	15,87%	83	10	13,70%	94	11	13,25%	93	-1	-1,06%	103	10	10,75%	ESKİŞEHİR OSMANGAZI	29
72	10	16,13%	82	10	13,89%	93	11	13,41%	93			93	0	0,00%	FIRAT	30
123	0		123	0		123			134	11	8,94%	144	10	7,46%	GAZİ	31
72	0		82	10	13,89%	93	11	13,41%	93			103	10	10,75%	GAZİANTEP	32
	0			0								62			GİRESUN	33
134	0		154	20	14,93%	144		-6,49%	144			154	10	6,94%	HACETTEPE	34
	0		62			82	20	32,26%	82			82			HARRAN	35
72	10	16,13%	82	10	13,89%	93	11	13,41%	93			82	-11	-11,83%	HATAY MUSTAFA KEMAL	36
82	10	13,89%	82	0		93	11	13,41%	93			103	10	10,75%	İNÖNÜ	37
154	0		195	41	26,62%	195			195			195			İSTANBUL	38
	0			0					60			110	50	83,33%	İSTANBUL ATLAS	39
80	10	14,29%	90	10	12,50%	90			160	70	77,78%	130	-30	-18,75%	İSTANBUL AYDIN	40
	0			0								62			İSTANBUL CERRAHPAŞA	41
	0			0					60			110	50	83,33%	İSTANBUL GALATA	42
	0			0					60			70	10	16,67%	İSTANBUL GELİŞİM	43
	0		60	60		70	10	16,67%	130	60	85,71%	150	20	15,38%	İSTANBUL KENT	44
	0		62	62		62			62			72	10	16,13%	İSTANBUL MEDENİYET	45
190	10	5,56%	200	10	5,26%	190		-5,00%	190			160	-30	-15,79%	İSTANBUL MEDİPOL	46
110	40	57,14%	130	20	18,18%	150	20	15,38%	150			145	-5	-3,33%	İSTANBUL OKAN	47
	0			0					60			110	50	83,33%	İSTANBUL SAĞLIK VE TEKNOLOJİ	48
36	-24		60	24	66,67%	70	10	16,67%	70			70			İSTANBUL YENİ YÜZYIL	49
	0			0								40			İSTİNYE	50

2017	2016 EĞİTİM DÖNEMİNE GÖRE 2017 YILINDAKİ		2018	2017 EĞİTİM DÖNEMİNE GÖRE 2018 YILINDAKİ		2019	2018 EĞİTİM DÖNEMİNE GÖRE 2019 YILINDAKİ		2020	2019 EĞİTİM DÖNEMİNE GÖRE 2020 YILINDAKİ		2021	2020 EĞİTİM DÖNEMİNE GÖRE 2021 YILINDAKİ		FAKÜLTE ADI	S.NO
	Artış Adedi	Artış Oranı		Artış Adedi	Artış Oranı		Artış Adedi	Artış Oranı		Artış Adedi	Artış Oranı		Artış Adedi	Artış Oranı		
	0		62	62		72	10	16,13%	72			72			İZMİR DEMOKRASİ	51
114	10	9,62%	124	10	8,77%	135	11	8,87%	134	-1	-0,74%	123	-11	-8,21%	İZMİR KATİP ÇELEBİ	52
	0			0					62			62			KAFKAS	53
	0		62	62		72	10	16,13%	72			72			KAHRAMANMARAŞ SÜTÇÜ İMAM	54
	0			0					46			60	14	30,43%	KAPADOKYA	55
	0		62	62		72	10	16,13%	72			72			KARABÜK	56
93	0		93	0		93			93			103	10	10,75%	KARADENİZ TEKNİK	57
	0			0					62			62			KARAMANOĞLU MEHMETBEY	58
82	0		103	21	25,61%	103			103			103			KIRIKKALE	59
82	5	6,49%	82	0		82			82			82			KOCAELİ	60
	0			0					60			100	40	66,67%	KOCAELİ SAĞLIK VE TEKNOLOJİ	61
	0		62	62		82	20	32,26%	82			93	11	13,41%	KÜTAHYA SAĞLIK BİLİMLERİ	62
	0			0		50	50		50			60	10	20,00%	LOKMAN HEKİM	63
134	0		134	0		135	1	0,75%	134	-1	-0,74%	134			MARMARA	64
62	62		82	20	32,26%	93	11	13,41%	93			93			MERSİN	65
	0			0		41	41		41			62	21	51,22%	MUĞLA SITKI KOÇMAN	66
83	10	13,70%	83	0		93	10	12,05%	93			103	10	10,75%	NECMETTİN ERBAKAN	67
	0			0								62			NEVŞEHİR HACI BEKTAŞ VELİ	68
	0			0								40			NIŞANTAŞI	69
	0			0					55			60	5	9,09%	NUH NACI YAZGAN	70
93	0		103	10	10,75%	103			103			113	10	9,71%	ONDOKUZ MAYIS	71
82	20	32,26%	93	11	13,41%	93			93			103	10	10,75%	ORDU	72
82	0	0,00%	93	11	13,41%	103	10	10,75%	103			103			PAMUKKALE	73
62	10	19,23%	82	20	32,26%	82			82			82			RECEP TAYYİP ERDOĞAN	74
41	41		41	0		67	26	63,41%	76	9	13,43%	98	22	28,95%	SAĞLIK BİLİMLERİ GÜLHANE (Ankara)	75
62	62		82	20	32,26%	93	11	13,41%	93			103	10	10,75%	SAĞLIK BİLİMLERİ HAMİDİYE (İstanbul)	76
	0		62	62		72	10	16,13%	72			72			SAKARYA	77
103	0		123	20	19,42%	123			123			123			SELÇUK	78
93	0		103	10	10,75%	113	10	9,71%	113			113			SİVAS CUMHURİYET	79
103	10	10,75%	123	20	19,42%	123			123			123			SÜLEYMAN DEMİREL	80
82	20	32,26%	82	0		93	11	13,41%	93			103	10	10,75%	TOKAT GAZİOSMANPAŞA	81
72	10	16,13%	82	10	13,89%	93	11	13,41%	93			93			TRAKYA	82
72	10	16,13%	82	10	13,89%	93	11	13,41%	93			103	10	10,75%	UŞAK	83
				0								40			ÜSKÜDAR	84
62	21	51,22%	82	20	32,26%	93	11	13,41%	93			93			VAN YÜZÜNCÜYIL	85
64			64	0		67	3	4,69%	69	2	2,99%	69			YEDİTEPE	86
				0								41			YOZGAT BOZOK	87
82	10	13,89%	93	11	13,41%	103	10	10,75%	103			103			ZONGULDAK BÜLENT ECEVİT	88
4405	476	12,12%	5784	1379	31,31%	6421	637	11,01%	7443	1022	15,92%	8866	913	12,27%	TOPLAM	

Bu durum sürdürülemez bir noktaya gelmiştir. Önlem alınmaz ise önümüzdeki 10 yıl içerisinde işsiz dişhekimleri ve mesleğinin dışında başka alanlarda çalışan dişhekimleri ile karşı karşıya gelinmesi kaçınılmaz olacaktır.

AB ülkelerinde dişhekimliği fakültelerinin sayısı ve dişhekim sayısı ülkemiz verileri ile karşılaştırıldığında büyük bir sorunun yaşanacağı anlaşılacaktır.

Ülkeler	Dişhekimliği Fakültesi		Nüfus		Dişhekim	
	Yıl	Sayı	Yıl	Sayı	Yıl	Sayı
Avusturya	2013	4	2013	8,489,482	2015	4.820
Almanya	2012	30	2013	80,523,746	2015	88.882
Bulgaristan	2012	3	2013	7,282,041	2015	8.350
Fransa	2011	16	2013	65,657,000	2015	41.505
Hollanda	2013	3	2013	16,789,800	2015	12.169
İngiltere	2013	16	2013	63,887,988	2015	38.934
İspanya	2012	17	2013	47,059,533	2015	31.261
İsviçre	2013	4	2013	8,058,100	2015	4.850
İtalya	2013	34	2013	59,685,227	2015	58.723
Yunanistan	2012	2	2013	10,772,967	2015	14.125
Türkiye	2022	104	2021	84.680.273	2021	43.199

Kaynak: - AB Ülkeleri Kaynak: Council of European Dentists Manual Of Dental Practice 2015

### TÜRKİYE'DE VE ALMANYA'DA DİŞHEKİMLİĞİ

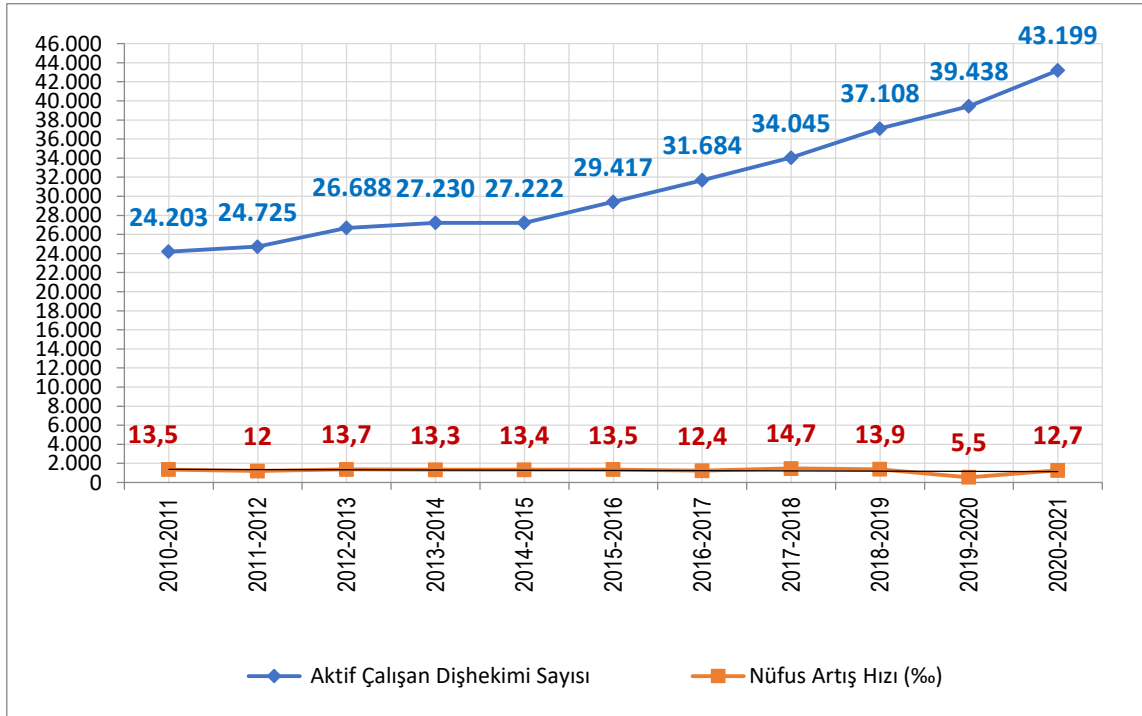
	TÜRKİYE	ALMANYA
2020 Yılı Nüfusu	83.614.362	83.783,942
2020 Yılı Kişi Başı GSYH Gelir (USD)	8.599	55.306
Fakülte Sayısı	103	31
2022 Yılı Dişhekimliği Fakültesi Kontenjan Sayısı	8.866	2.500
Öğrenci Başına Düşen Asistan Oranı	14/1	5/1
Öğrenci Başına Düşen Profesör Oranı	46/1	9/1

## DİŞHEKİMLİĞİNİN GELECEK 10 YILI

Geçmiş 10 yılda olduğu gibi gelecek 10 yılda da yeni fakülteler ve kontenjan artırımlarının son beş yıllık ortalaması olan yıllık %17,82 kontenjan artışı olması durumunda, 2028 sonrası için tam bir felaket tablosu ile karşı karşıya kalacağız

2022 yılından itibaren yeni bir fakülte açılmadan ve eğitime başlamamış fakültelerin eğitime başlaması halinde yıllık ortalama 17,82 artış devam edeceğinden, 2028 yılında ülkemizdeki dışhekimi sayısı 101.094 olacaktır. O günkü tahmini Türkiye nüfusu 90.542.372.000 civarında olacak ve dışhekimi başına düşen kişi sayısı 895 olacaktır.

### 2010-2021 YILLARI ARASINDA TÜRKİYE'DE NÜFUS VE DİŞHEKİMİ ARTIŞ ORANLARI



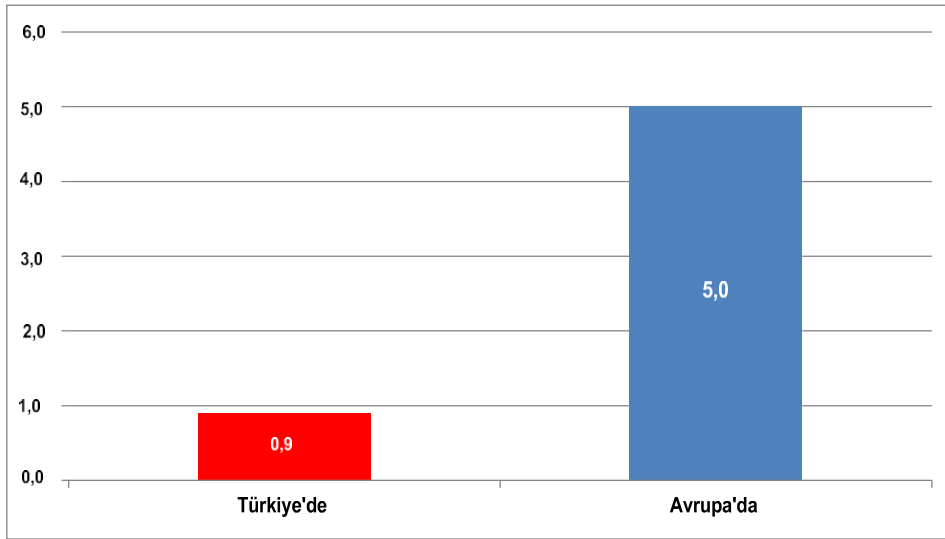
**Kaynak:** TDB Dışhekimi Dağılım Kitapçıkları, TÜİK

Yıl	Fakülte Kontenjanları*	Mezun Sayıları	Toplam Dışhekim Sayısı**	Ülke Nüfusu	1 Dışhekimine Düşen Nüfus
2017	4.405	2.680	31.684	80.810.525	2.550
2018	4.991	2.951	34.045	82.003.882	2.408
2019	6.421	3.145	37.108	83.154.997	2.240
2020	7.443	3.340	39.438	83.614.362	2.120
2021	8.866	3.929	46.217	84.450.505	1.827
2022	10.445	4.405	50.622	85.295.010	1.684
2023	12.306	4.991	55.613	86.147.960	1.549
2024	14.498	6.421	62.034	87.009.440	1.402
2025	17.081	7.443	69.477	87.879.534	1.264
2026	20.124	8.866	78.343	88.758.330	1.132
2027	23.710	10.445	88.788	89.645.913	1.009
2028	27.935	12.306	101.094	90.542.372	895

\*2021 yılına kadar kontenjanlar YÖK kayıtlarıdır. 2022 yılından itibaren ise yapılan projeksiyonda 5 yıllık kontenjan artışının ortalaması yıllık artış olarak alınmıştır.

\*\* Özel ve Kamuda çalışan dışhekimlerinin toplamıdır. Meslek icrasında bulunamayan işsiz dışhekimleri ve meslek dışı çalışan dışhekimlerinin sayısı dahil değildir.

### TÜRKİYE VE AVRUPA' DA DİŞHEKİMİNE GİTME SIKLIĞI (ADET/YIL)



Gelişmiş ülkelerde dışhekimine başvuru sıklığı yıllık kişi başı 5, ülkemizde ise 0.9'dur. (ADSM'lerin açılmasından sonra başvuru sıklığının bir olduğu tahmin edilmektedir.)

Avrupa Birliği ülkelerinde dışhekimine başına düşen kişi sayısı ortalama 1500 dür. Türkiye'de ise bu sayı 2021 yılı sonunda 1827 civarında olacaktır. Dışhekimine gitme sıklığına bakıldığında bu koşullarda dışhekimine ihtiyacımızın olmadığı görülecektir.

Kişinin sağlık hizmetlerini kullanmasında eğitim, sağlık bilinci, sağlık hizmetlerine ulaşılabilirlik gibi etmenlerin yanı sıra ülkelerin kişi başı gayri safi milli hasılları da belirleyicidir.

S/N	ÜLKELER	KİŞİ BAŞINA DÜŞEN MİLLİ GELİR (USD)
1	Avusturya	55.171
2	Almanya	55.306
3	Bulgaristan	26.034
4	Fransa	48.640
5	Hollanda	60.299
6	İngiltere	48.168
7	İspanya	43.007
8	İsviçre	67.557
9	İtalya	41.582
10	Yunanistan	31.616
11	Türkiye	9.539

Kaynak: TÜİK ve

[https://tr.wikipedia.org/wiki/Avrupa\\_%C3%BClkelerinde\\_ki%C5%9Fi\\_ba%C5%9F%C4%B1na\\_d%C3%BC%C5%9Fen\\_mill%C3%AE\\_gelir\\_listesi](https://tr.wikipedia.org/wiki/Avrupa_%C3%BClkelerinde_ki%C5%9Fi_ba%C5%9F%C4%B1na_d%C3%BC%C5%9Fen_mill%C3%AE_gelir_listesi)

AB ülkeleri ile Türkiye'nin GSMH ve dışhekimine gitme sıklığını karşılaştırdığımızda; insangücü planlaması konusunda yetkililerin kamu kaynaklarını israf ettikleri görülecektir.

Dışhekimliği fakülteleri ve fakülte kontenjanlarının artışı genç dışhekimlerinin dışhekimliği yapamamalarına ya da mesleklerinin dışında başka işler yapmak zorunda kalmalarına neden olacaktır.

Karar vericilere sesleniyoruz:

Dışhekimine başvuru sıklığının Türkiye'ye göre çok yüksek olduğu Avrupa Birliği'ndeki dışhekimî/nüfus oranını (1/1500) baz olarak alınsa bile 2023 yılında bu verilerle hedef tutturulmaktadır. İşsiz, emeği çok ucuzlatılmış ve değersizleştirilmiş dışhekimleri ve çalışma biçiminin tümünden işçileşmeye gittiği, piyasa koşullarının hüküm sürdüğü ve dolayısıyla deontolojik ve etik sorunların arttığı bir çalışma ortamı yaratılmaması için, kontenjanların zamana yayılarak 2022 yılından itibaren hızla azaltılması gerekmektedir.



Ülke kaynaklarının israf edilmemesi için;

- İnsangücü planlaması yapılmadan dışhekimliği fakültesi açılmamalı
- Henüz eğitime başlamamış olan fakülteler kapatılmalı
- Eğitim veren fakültelerde kontenjanlar azaltılmalı
- Yukarıda ifade ettiğimiz veriler değerlendirildiğinde bu ülkenin en zor ve pahalı eğitimini alan gençlerimizin geleceği ucuz işgücü olmak ya da işsiz kalmak olmamalı.

35 yıldır meslek alanında yaşanan sorunları irdeleyen, çözüm üreten ve önerilerde bulunan Türk Dışhekimleri Birliği'nin değerlendirmeleri yok sayılmamalı, yetkileri ve görev alanı yasal düzenlemelerle kısıtlanmamalıdır.



**Adres:** Kızılırmak Mah. 1446. Cad. Alternatif İş Merkezi No:12/38 06530  
Çukurambar, Çankaya/ANKARA **Tel:** 0 312 435 93 94 **Faks:** 0 312 430 29 59  
**E-mail:** tdb@tdb.org.tr **KEP Adresi:** turkdishekimleribirligi@hs01.kep.tr

 turkdishekimleribirligi  turkdishekimleribirligi  TDB\_TDA  Türk Diőhekimleri BirliĐi